




«В ГОСТЯХ У «БЕЛОЧКИ»

сентябрь 2014 год № 3 1

Информационно-познавательная-узнавательная газета о жизни, событиях, буднях и праздниках детского сада «Белочка»

Уважаемые, родители! В детском саду начался Месячник безопасности детей. Ответственность педагогического коллектива за полноценное развитие, эмоциональное благополучие и жизнь каждого ребенка требует работы в данном направлении. В связи с этим разработан план работы по предупреждению и ликвидации чрезвычайных ситуаций, по обеспечению пожарной безопасности и безопасности на водных объектах. Воспитанников знакомят с правилами поведения на дороге, в лесу, в быту, проводятся сюжетно-ролевые игры по ПДД. Девиз нашей работы: "Надо видеть, предвидеть, учесть, по возможности избежать, если нужно - на помощь позвать!"




Конкурс совместных работ «Правила дорожного движения»

Дети старшей группы совместно с родителями творили: рисовали, делали аппликацию на тему соблюдения правил дорожного движения. Благодарим всех за участие!

Конкурс

В рамках месячника безопасности прошел конкурс детских рисунков «Огонь - наш друг, огонь - наш враг». Дети подготовительной к школе группы приняли самое активное участие. Благодарим всех!



Вот обычный переход
По нему идет народ
Здесь специальная
разметка-
«Зеброю» зовется метко!
Белые полосы тут
Через улицу ведут!


Правила дорожного движения

Правила дорожного движения
Чтоб по улицам гулять
Нужно правила нам знать.
Как пройти дорогу скоро
По сигналу светофора?

Пешеходам для начала
Нужно знать лишь два сигнала
Красный - стой! спокойно жди.
А зеленый – проходи!

Для машин закон таков -
Три сигнала - путь готов.
И водитель должен знать
Можно ехать, или стоять.

Красный свет - запрет движенью.
Желтый свет - к приготовленью.
А зеленый свет горит -
Проезжайте, путь открыт!



ПАМЯТКА ДЛЯ РОДИТЕЛЕЙ О дорожной безопасности детей

Дети в силу своих возрастных особенностей не всегда способны правильно оценить дорожную ситуацию и распознать опасность. Сделайте все необходимое, чтобы в Вашу семью не пришла беда. Своевременно обучайте детей умению ориентироваться в дорожной ситуации, воспитывайте потребность быть дисциплинированными на улице, осторожными и осмотрительными!

Безопасные шаги на пути к безопасности на дороге

I. Что должны знать родители о своем ребенке?

В **3-4 года** ребенок может отличить движущуюся машину от стоящей, но он уверен, что машина останавливается мгновенно.

В **6 лет** - боковым зрением он видит примерно 2/3 того, что видят взрослые; не умеет определить, что движется быстрее: велосипед или спортивная машина; не умеет правильно распределять внимание и отделять существенное от незначительного.

В **7 лет** - более уверенно отличает правую сторону дороги от левой.

В **8 лет** - может мгновенно отреагировать на оклик и т. п.; имеет опыт пешеходного передвижения на дороге; активно осваивает основные навыки езды на велосипеде (умение объезжать препятствия, делать крутые повороты); умеет определять источник шума; устанавливать связь между величиной предмета, его удаленностью и временем (чем ближе автомобиль, тем он больше); может отказаться от начатого действия (ступив на проезжую часть, вновь вернуться на тротуар).

II. Что должны и чего не должны делать сами родители при движении?

ПОЧИТАЙТЕ ДЕТЯМ

Котенок и щенок

Жили-были по соседству котенок и щенок. Котенок был ласковый, спокойный, послушный, а щенок любил озорничать. Он часто шалил, баловался. Однажды щенок увидел котенка и сказал:

- Я хочу с тобой дружить!

- Я тоже, - сказал котенок.

- Я иду гулять, - сказал щенок.

- Я тоже, - сказал котенок.

- Я буду прыгать, - сказал щенок.

- Я тоже, - сказал котенок.

- Я поймал бабочку, - сказал щенок.

- Я тоже, - сказал котенок.

Так они играли, прыгали, бегали и незаметно подошли к широкой дороге, по которой ехали большие и маленькие машины. Автомобили мчались по дороге быстро и очень громко шумели. Котенок испугался, присел к земле, ушки прижал к голове. А щенок, кажется, даже был рад, что машины мчались с такой скоростью.

- Я побегу с машиной наперегонки, - сказал щенок.

- Я тоже, сказал котенок.

- Я бегу быстро, - сказал щенок.

- Я тоже, - сказал котенок.

• Не спешите, переходите дорогу всегда размеренным шагом.

• Выходя на проезжую часть, прекратите разговаривать - ребенок должен привыкнуть, что при переходе дороги нужно сосредоточиться.

• Не переходите дорогу на красный или желтый сигнал светофора, переходить нужно только на зеленый свет.

• Переходите дорогу только в местах, обозначенных дорожным знаком «Пешеходный переход».

• Из автобуса, такси (троллейбуса, трамвая) выходите первыми. В противном случае ребенок может упасть или выбежать на проезжую часть. • Не разрешайте детям играть вблизи дорог и на проезжей части.

• Привлекайте ребенка к участию в ваших наблюдениях за обстановкой на дороге: показывайте ему те машины, которые готовятся поворачивать, едут с большой скоростью и т. д.

• Не выходите с ребенком из-за машины, кустов, не осмотрев предварительно дороги, - это типичная ошибка, и нельзя допускать, чтобы дети ее повторяли.

• В автомобиле обязательно пристегнитесь ремнями; ребенка посадите на самое безопасное место: в специальное детское кресло, в середину или на правую часть заднего сиденья; во время длительных поездок чаще останавливайтесь: ребенку необходимо двигаться.

• Не будьте агрессивны по отношению к другим участникам движения. Вместо этого объясните ребенку конкретно, в чем их ошибка. Используйте различные ситуации для ознакомления с правилами дорожного движения, спокойно признавайте и свои собственные ошибки.

Успехов вам! Ведь отличное знание и выполнение правил дорожного движения - залог безопасности юного покорителя жизненных дорог.

Но машины мчались очень быстро. Щенок с котенком устали и решили отдохнуть. На другой стороне дороги они увидели красивую лужайку, голубой ручеек и много-много цветов. Но до пешеходного перехода было еще далеко.

- Я хочу на ту лужайку, - сказал щенок.

- Я тоже, - сказал котенок.

- Я перейду дорогу здесь, - сказал щенок.

- А я - нет! - сказал котенок, - мне мама не разрешает одному выходить на дорогу. Она мне говорила, что дети должны переходить дорогу только с взрослыми. Я лучше отдохну здесь и пойду домой.

Щенок подумал-подумал и решил сделать так же, как котенок. Они нашли уютное местечко, отдохнули, а потом вернулись домой, к мамам.






Общественный транспорт появился не сегодня. Еще в 1662 году великому ученому Блезу Паскалю в голову пришла идея пустить по французским улицам большую карету, запряженную лошадьми, в которой за определенную плату возили всех желающих. И название он придумал для нее соответствующее, что в переводе с латинского означает «для всех». Постепенно это название превратилось в коротенькое «бус». Ничего оно тебе не напоминает?



Знаете ли вы, что один из первых документов о дорожном движении в России был издан 3 января 1683 года?! Это был именно указ царей Ивана Алексеевича и Петра Алексеевича Романовых, запрещавший быструю езду по городу во избежание нанесения увечий горожанам. Надзор за исполнением указа был возложен на стрельцов, которые в ту пору выполняли функции царской гвардии и личной охраны.



ДЕТСКАЯ СТРАНИЧКА ОТГАДАЙ ЗАГАДКИ

Это что за богатырь
Вдоль дороги поднял пыль?
По асфальту напрямик
Едет с грузом...
(ГРУЗОВИК)



Что за чудо – длинный дом!
Пассажиров много в нем.
Носит обувь из резины
И питается бензином.
(АВТОБУС)



Очень быстро в небе мчится
Удивительная птица.
Ввысь летит на ней пилот.
Что за птица?
(САМОЛЁТ)



Я конем рогатым правлю:
Если этого коня
Я к забору не приставлю, -
Упадет он без меня!
(ВЕЛОСИПЕД)



Впереди и сзади,
И по бокам - окошки.
Что за странный домик
На округлых ножках?
(АВТОМОБИЛЬ)



По волнам дворец плывет,
На себе людей везет.
(КОРАБЛЬ)



Крыльев нет у этой птицы,
Но нельзя не подивиться:
Лишь распустит птица хвост —
И поднимется до звёзд.
(РАКЕТА)



Из железа парень стойкий
Честно трудится на стройке.
Однорукий великан
С именем — подъемный...
(КРАН)